



CE1-CE2

Cahier 2



Vient
jouer avec nous !

Cahier de vacances du
CE1 - CE2 pour jouer
sans oublier les maths et
le français !

PRIMAIRE



A TOI DE DÉCODER

Complète les suites logiques comme sur le modèle puis utilise le code secret pour découvrir les mots cachés




											<u>B</u>	<u>U</u>	<u>T</u>



A	E	C	B	H	M	I	O	N	L	U	R	T	P

Cahier de vacances Tête à modeler CE1 - CE2 - CAHIER 2




Response : BUT - ROI - CHAT - PLUME - CHIEN

A TOI DE JOUER !

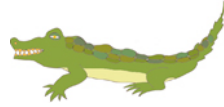
TROUVE LES MOTS CACHÉS ET BARRE-LES



SIRENE




BANANE



CROCODILE



BALEINE



DROMADAIRE

A	B	A	T	E	A	U	A	O	N	R	C	A	D	D	I	E	D
S	L	D	R	O	M	A	D	A	I	R	E	C	N	E	I	A	E
K	O	Y	S	E	B	B	F	L	B	N	A	S	L	I	N	L	O
U	A	B	E	L	E	A	C	R	O	C	O	D	I	L	E	G	G
Y	B	R	H	A	N	L	C	E	C	O	B	A	U	O	T	U	J
P	U	C	R	A	B	E	I	L	L	E	S	A	P	E	U	E	D
O	O	D	H	E	X	I	D	I	O	M	E	C	N	E	B	O	U
I	U	B	P	I	I	N	F	V	E	I	S	E	O	A	Y	M	A
T	C	N	R	J	E	E	U	A	R	S	S	I	R	E	N	E	U
M	R	J	L	P	U	N	E	S	O	R	D	I	A	R	E	E	M



CHIEN



ALGUE



BATEAU



ABEILLE



CADDIE



Solution :

M	R	J	L	P	U	N	E	S	O	R	D	I	A	R	E	E	M
T	C	N	R	J	E	E	U	A	R	S	S	I	R	E	N	E	U
I	U	B	P	I	I	N	F	V	E	I	S	E	O	A	Y	M	A
O	O	D	H	E	X	I	D	I	O	M	E	C	N	E	B	O	U
P	U	C	R	A	B	E	I	L	L	E	S	A	P	E	U	E	D
Y	B	R	H	A	N	L	C	E	C	O	B	A	U	O	T	U	J
U	A	B	E	L	E	A	C	R	O	C	O	D	I	L	E	G	G
K	O	Y	S	E	B	B	F	L	B	N	A	S	L	I	N	L	O
S	L	D	R	O	M	A	D	A	I	R	E	C	N	E	I	A	E
A	B	A	T	E	A	U	A	O	N	R	C	A	D	D	I	E	D

ADDITIONNE ET COLORIE

ADDITIONNE ET COLORIE LE DESSIN EN
RESPECTANT LE CODE COULEUR DE CHAQUE FORME
GÉOMÉTRIQUE



www.teteamodeler.com




A chaque résultat d'addition une couleur

- = 1 marron
- = 2 jaune
- = 3 blanc
- = 4 orange
- = 5 rose



- = 6 rouge
- = 7 noir
- = 8 vert
- = 9 bleu



NOM OU VERBE

Mets dans le sac tous les livres qui contiennent un verbe et laisse ceux qui contiennent un nom



1 ■



2 ■



3 ■



4 ■



5 ■




14 ■



13 ■



12 ■



6 ■



7 ■



11 ■



10 ■



9 ■

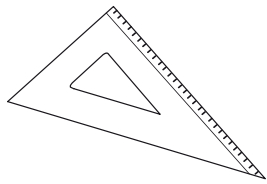


8 ■




A TOI DE JOUER

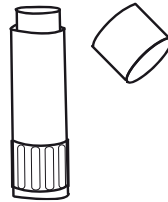
Place tous les objets dont le nom est féminin dans le caddie dans le caddie




ÉQUERRE ●



LIVRE ●



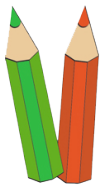
COLLE ●



● CISEAUX



● LAIT




CRAYONS ●



PEINTURE ●



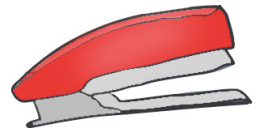
CAHIER ●




TOMATE ●



● YAOURT



● AGRAFEUSE

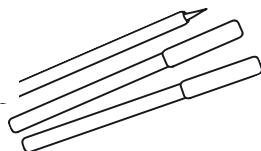


● COUVERTS


CASSEROLE ●



FUTRES ●



BONBON ●



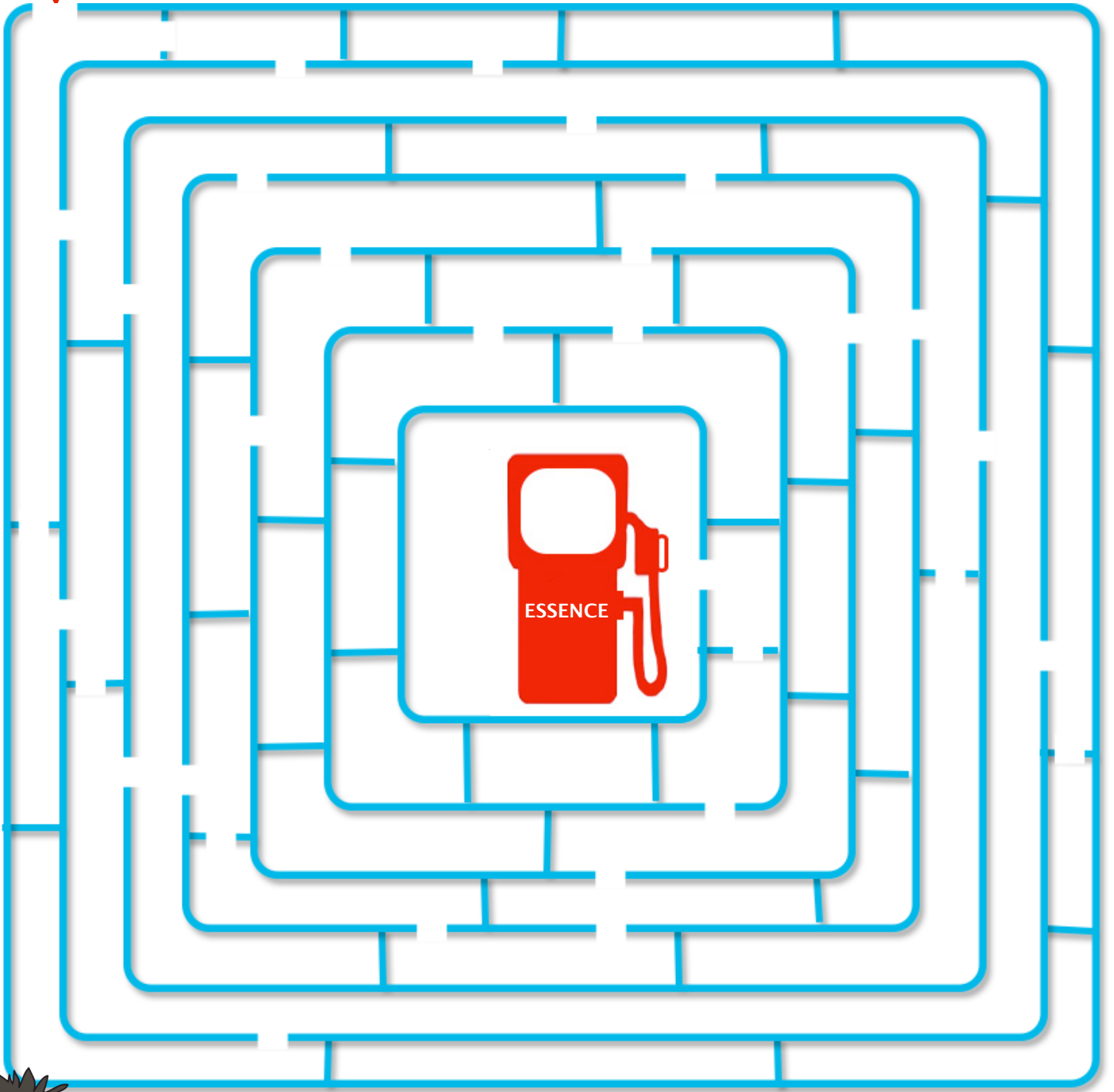

● BANANES

Réponse : tomate - peinture - crayons - livre - ciseaux - colle - équerre - yaourt - agrafeuse - bananes - casseroles




A TOI DE JOUER

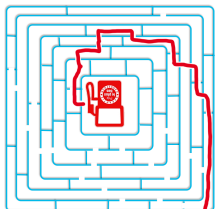
AIDE LA VOITURE À REJOINDRE LA
POMPE À ESSENCE



Cahier de vacances Tête à modeler CE1 - CE2 - CAHIER 2



Solution :



A TOI DE METTRE EN ORDRE

A TOI DE METTRE DE L'ORDRE DANS LES LETTRES
POUR ÉCRIRE LE BON NOM COMME SUR LE
MODÈLE

Le dessin te donne un indice !

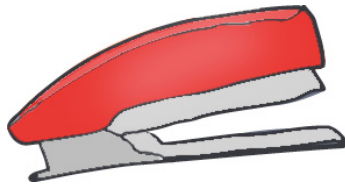


www.teteamodeler.com




LRVEI

L I V R E




EAFUGASRE

A F _____




ANPCIEU

P C _____



CUXAIES

C A _____



ASROYCN

C _____ N



ÀSDCOAS

S À _____



ECIHAR

C _____ R



ERIPUENT

P E _____




A TOI DE DÉCODER

Utilise le code secret pour continuer de décoder le message caché



MESSAGE SECRET



P R



Code secret

E	R	N	A	D	I	S	O	V	F	T	M	P	C	U	-	B



A TOI DE COMPTER

COMPLÈTE CES OPÉRATIONS.



$$\begin{array}{r} 4 \\ + \\ 12 \\ \hline \end{array}$$

$$\begin{array}{r} 11 \\ + \\ 6 \\ \hline \end{array}$$

$$\begin{array}{r} 1 \\ + \\ 15 \\ \hline \end{array}$$

$$\begin{array}{r} 14 \\ + \\ 5 \\ \hline \end{array}$$

$$\begin{array}{r} 12 \\ + \\ 6 \\ \hline \end{array}$$


$$\begin{array}{r} 7 \\ + \\ 9 \\ \hline \end{array}$$

$$\begin{array}{r} 8 \\ + \\ 9 \\ \hline \end{array}$$

$$\begin{array}{r} 16 \\ + \\ 3 \\ \hline \end{array}$$

$$\begin{array}{r} 2 \\ + \\ 14 \\ \hline \end{array}$$

Réponses : 16 - 17 - 16 - 17 - 16 - 18 - 19 - 16 - 17 - 19 - 16



MASCULIN OU FÉMININ

Colorie les sacs contenant un objet au nom féminin
et colorie en vert les sacs contenant un objet au
nom masculin



AUBERGINE



LAITUE



RADIS



PÊCHE



MELON



HARICOT



NECTARINE



COURGETTE



GRENADE

Réponse : une aubergine – une laitue – un radis – une pêche – un radis – un radis – une laitue – une aubergine – une laitue – une laitue – une courgette – une courgette – une nectarine – une nectarine – un haricot – un haricot – un melon – un melon – une pêche – une pêche – un radis – un radis – un radis – une nectarine – une nectarine – une courgette – une courgette – une grenade



Complète l'espace avant chaque partie du corps en choisissant entre **one**, **two** et **ten**



How many ?

Peux-tu écrire combien tu as de A toi de choisir entre **one**, **two**, **ten**. Termine en coloriant les lettres et les dessins.

I have :

_____ head



_____ hands



_____ eyes



_____ arms



_____ nose



_____ legs



_____ mouth



_____ feet




_____ ears



_____ toes



Réponse : 1-2-1-1-2-2-2-2-2-10



A TOI DE DÉCODER

Complète les suites logiques comme sur le modèle
puis utilise le code secret pour découvrir les mots



— — —



— — — — —



— — — — —



— — — — —



— — — — —



— — — — —







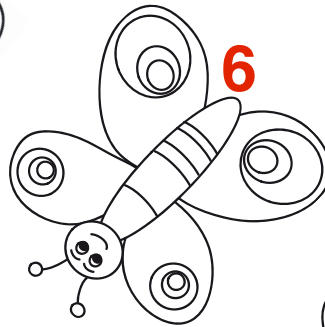






1	♥	■	♥	5	6	*	3	X	*	●	☾	●	4	♥	2	●	★	▲	▲
a	o	c	e	l	i	s	h	c	e	r	a	s	y	y	c	v	o	a	r
●	★	■	★	■	♥	7	X	■	●	■	*								
r	f	t	s	l	t	u	e	n	r	e	i								

Réponse : sac - crayon - livre - stylo - cahier - cahier - stylo - livre - feutre



LE BAL DES PAPILLONS

PEUX-TU RETROUVER LES DEUX PAPILLONS
IDENTIQUES ?



A TOI DE COMPTER

$$\begin{array}{r} 6 \\ + 9 \\ \hline \end{array}$$

$$\begin{array}{r} 13 \\ + 5 \\ \hline \end{array}$$

$$\begin{array}{r} 8 \\ + 25 \\ \hline \end{array}$$

$$\begin{array}{r} 24 \\ + 9 \\ \hline \end{array}$$

$$\begin{array}{r} 37 \\ + 13 \\ \hline \end{array}$$

$$\begin{array}{r} 62 \\ + 8 \\ \hline \end{array}$$

$$\begin{array}{r} 12 \\ + 7 \\ \hline \end{array}$$

$$\begin{array}{r} 8 \\ + 9 \\ \hline \end{array}$$

$$\begin{array}{r} 6 \\ + 7 \\ \hline \end{array}$$

Réponse : 15 - 18 - 33 - 33 - 50 - 70 - 19 - 17 - 13



TROUVE LA BONNE ÉCRITURE POUR
CHAQUE ANIMAL



Quiz orthographe sur les animaux

Trouve la bonne orthographe et entoure la bonne réponse



- Un canar
- Un canard
- Un cannard
- Un cannar



- Une tortu
- Une tortue
- Une taurtue
- Une tortue



- Un hipopotame
- Un ipopotamme
- Un hippopotam
- Un hippopotame



- Un héléfant
- Un éléfant
- Un éléphant
- Un éléphant



- Un rhinocéros
- Un rynecéros
- Un rhinocéaus
- un rhynocéros




- Une girafe
- Une giraffe
- Une gyrafe
- Une jiraffe



Solution :

Canard - hippopotame - tortue - rhinocéros - éléphant - girafe



$$\begin{array}{r} 6 \\ - 4 \\ \hline \end{array}$$

$$\begin{array}{r} 14 \\ - 2 \\ \hline \end{array}$$

$$\begin{array}{r} 18 \\ - 4 \\ \hline \end{array}$$

$$\begin{array}{r} 25 \\ - 11 \\ \hline \end{array}$$

$$\begin{array}{r} 9 \\ - 6 \\ \hline \end{array}$$


$$\begin{array}{r} 17 \\ - 4 \\ \hline \end{array}$$

$$\begin{array}{r} 9 \\ - 7 \\ \hline \end{array}$$

$$\begin{array}{r} 19 \\ - 2 \\ \hline \end{array}$$

$$\begin{array}{r} 19 \\ - 3 \\ \hline \end{array}$$

Réponses : 2 - 12 - 14 - 14 - 14 - 3 - 13 - 2 - 17 - 16



A TOI DE METTRE EN ORDRE

A TOI DE METTRE DE L'ORDRE DANS LES LETTRES POUR ÉCRIRE
LE NOM CORRESPONDANT À CHAQUE VISUEL

Le dessin te donne un indice !



ECLOENCICL

C _____



PCNIER

P _____




EUBPOQTA

P _____




TRCEATERH

C _____



DGNAOR

D _____



EGTUOTREI

G _____



ILQSUEL

Q _____



TAERTURC

T _____

Réponses : coccinelle - prince - paquebot - charrette - dragon - girouette - quilles - tracteur

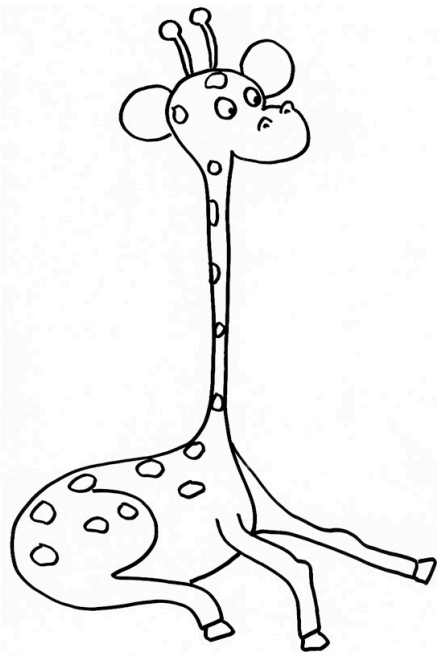



A TOI DE SORTIR DU LABYRINTHE !

CONTINUE LA SUITE LOGIQUE, AMUSE-TOI
BIEN !



Suite logique : chenille, papillon, fleur



Le principe : Déplace toi sur la grille en passant d'une image à une autre dans l'ordre donné : la **chenille**, le **papillon**, la **fleur** et ainsi de suite. Tu peux te déplacer à droite, à gauche, en haut ou en bas. Les déplacements en diagonale sont interdits.



Les métiers

- | | | |
|--|---|------------------------|
| Celui qui cultive les légumes | * | * Céréaliier |
| Celui qui cultive les arbres | * | * Couvreur |
| Celui qui cultive les céréales | * | * Menuisier |
| Celui qui pose des tuiles sur les toits | * | * Vigneron |
| Celui qui fabrique les objets en bois | * | * Maçon |
| Celui qui abat les arbres | * | * Horticulteur |
| Celui qui construit les murs | * | * Maraîcher |
| Celui qui cultive la vigne | * | * Arboriculteur |
| Celui qui cultive les fleurs | * | * Bûcheron |



Réponses : maraîcher – arboriculteur – céréaliier – couvreur – menuisier – bûcheron – maçon – vigneron – horticulteur



A TOI DE COMPTER !

COMPLÈTE LES ADDITIONS ET TROUVE LE
BON RÉSULTAT !



$$\begin{array}{r} 41 \\ + \quad 6 \\ \hline \end{array}$$

$$\begin{array}{r} 35 \\ + \quad 27 \\ \hline \end{array}$$

$$\begin{array}{r} 29 \\ + \quad 28 \\ \hline \end{array}$$

$$\begin{array}{r} 13 \\ + \quad 44 \\ \hline \end{array}$$

$$\begin{array}{r} 23 \\ + \quad 25 \\ \hline \end{array}$$

$$\begin{array}{r} 44 \\ + \quad 33 \\ \hline \end{array}$$

$$\begin{array}{r} 48 \\ + \quad 25 \\ \hline \end{array}$$

$$\begin{array}{r} 14 \\ + \quad 15 \\ \hline \end{array}$$

$$\begin{array}{r} 12 \\ + \quad 13 \\ \hline \end{array}$$








Réponses : 47 - 62 - 57 - 57 - 48 - 77 - 73 - 29 - 25



A TOI DE JOUER !

RETROUVE LE NOM CORRESPONDANT À
CHAQUE VISUEL ET ÉCRIS LE DANS LES
CASES QUI CORRESPONDENT




													
1	2	3	4	5	6	7	8	9	10	11	12		
													1
													2
													3
													4
													5
													6
													7
													8
													9
													10
													11
													12

BICYCLETTE - MOTO - TRAIN - TROTTINETTE -

HELICOPTERE - BATEAU - VELO


Réponse :



Trouve l'intrus

CHARMANT - AGRÉABLE - BEAU -
AIMABLE - GRINCHEUX - GRACIEUX -
GENTIL

Recopie le mot en lettres cursives :



Solution : grincheux

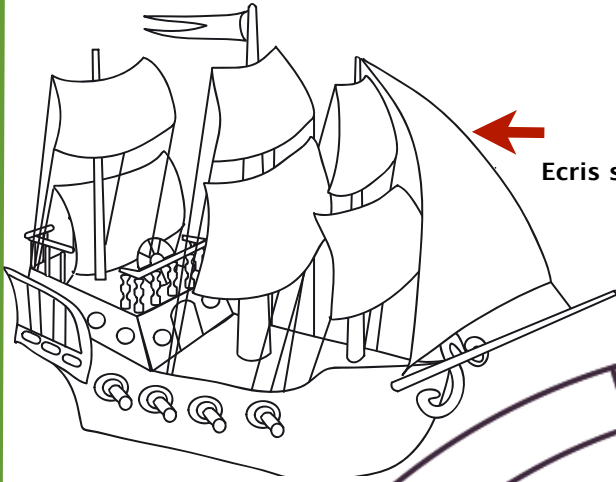
Trouve l'intrus

FÉROCE - BRUTAL - IMPITOYABLE -
SAUVAGE - BARBARE - VALEUREUX -
TERRIFIANT

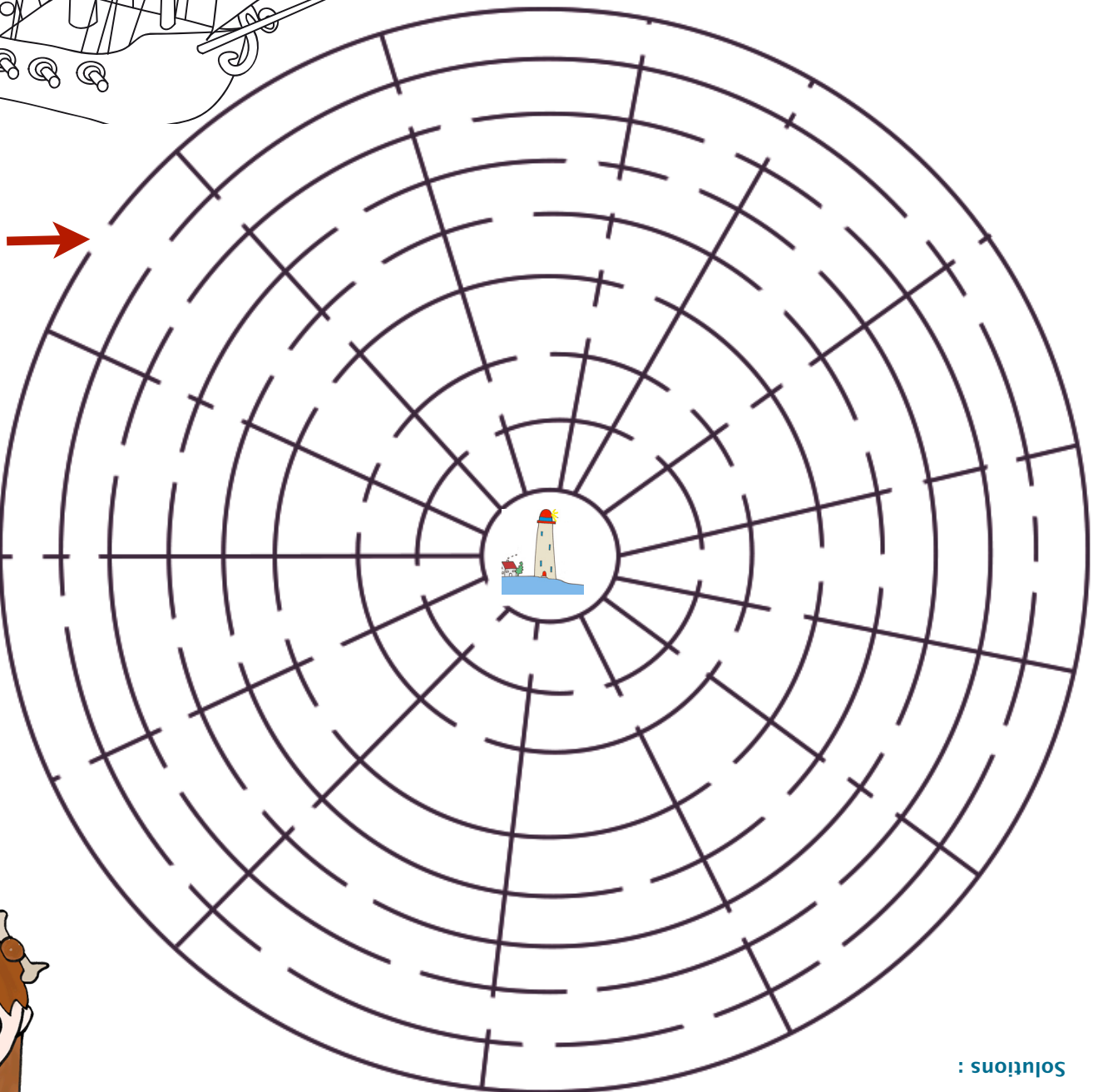
Recopie le mot en lettres cursives :

A TOI DE COMPTER !


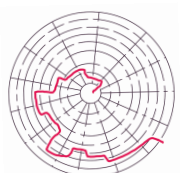
L'ARRIVÉE AU PORT EST UN VRAI
LABYRINTHE, PEUX-TU AIDER LE BATEAU À
TROUVER LE PHARE.



Ecris son nom : _____



Solutions :



A TOI DE METTRE EN ORDRE


A TOI DE METTRE DE L'ORDRE DANS LES LETTRES
POUR ÉCRIRE LE NOM CORRESPONDANT À
CHAQUE VISUEL

Le dessin te donne un indice !



PEPUOÉ

P



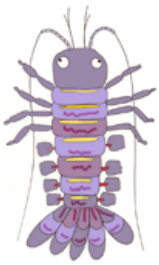
DMOAREARID

D



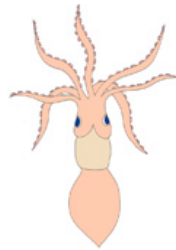
ACRHUTEU

A



MRHADO

H




UPLPEO

P



CUATNO


T



RSMUNSAOI

S

-



LPINPOAL

P

Réponses : poupée - dromadaire - autruche - homard - pouipe - toucan - sous-marin - papillon



PEUX-TU RETROUVER LES MOTS EN PARTIE EFFACÉ ? ECRIS-LES DANS LES CASES.



Le petit Chaperon rouge

Il était une fois une petite fille de village, la plus jolie qu'on eût su voir ; sa mère en était folle, et sa mère-grand plus folle encore. Cette bonne femme lui fit faire un petit chaperon rouge, qui lui seyait si bien, que partout on l'appelait le Petit Chaperon rouge.

Un jour sa mère ayant cuit et fait des galettes lui dit :

– Va voir comme se porte ta mère-grand, car on m'a dit qu'elle était malade ; porte-lui une galette et ce petit pot de beurre.

Le Petit Chaperon rouge partit aussitôt pour aller chez sa mère-grand, qui demeurait dans un autre village. En passant dans un bois elle rencontra compère le loup, qui eut bien envie de la manger ; mais il n'osa, à cause de quelques bûcherons qui étaient dans la forêt. Il lui demanda où elle allait ; la pauvre enfant, qui ne savait pas qu'il est dangereux de s'arrêter à écouter un loup, lui dit :

– Je vais voir ma mère-grand, et lui porter une galette avec un petit pot de beurre que ma mère lui envoie.

– Demeure-t-elle bien loin ? lui dit le loup.

– Oh ! oui, dit le Petit Chaperon rouge, c'est par delà le moulin que vous voyez tout là-bas, là-bas, à la première maison du village.

– Hé bien, dit le loup, je veux l'aller voir aussi ; je m'y en vais par ce chemin-ci, et toi par ce chemin-là, et nous verrons qui plus tôt y sera.

Le loup se mit à courir de toute sa force par le chemin qui était le plus court, et la petite fille s'en alla par le chemin le plus long, s'amusant à cueillir des noisettes, à courir après des papillons, et à faire des bouquets des petites fleurs qu'elle rencontrait.



Response : village, chaperon, galette, compère, bûcherons, moulin, maison, papillon




A TOI DE JOUER !

DÉCOUPE TOUS LES MORCEAUX D'IMAGE ET
ASSEMBLE-LES POUR FAIRE LE PUZZLE.



www.teteamodeler.com



D I P L Ô M E

de l'enfant assidu et persévérant

Ce diplôme est décerné à

Bravo ! Tu as terminé ton cahier.



DATE _____

FANELLY LACROIX
FONDATRICE DE TÊTE À MODELER